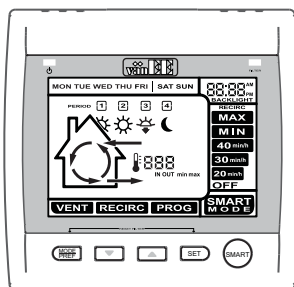


COMMANDES MURALES

COMMANDES PRINCIPALES

Toutes les commandes vãnEE sont faciles à utiliser. Elles sont conçues pour répondre plus spécifiquement aux différents styles de vie des consommateurs d'aujourd'hui, qui cherchent à obtenir le maximum de rendement de leur appareil de ventilation résidentielle.



VC0104

PLATINUM

PIÈCE N° 40460

(CONÇUE EXCLUSIVEMENT POUR LES APPAREILS
VIGÖR VRE ET VRC PLUS, Novo+, 60H*, 90H-V ECM
ET CEUX DES SÉRIES GOLD ET HAUTE EFFICACITÉ**)

- Commande automatique et programmable (en cas de panne de courant, garde en mémoire les réglages de ventilation)
- Affichage numérique avec rétroéclairage (bleu ou vert)
- Affichage du jour, de l'heure et de la période journalière
- Affichage dynamique illustrant le statut de ventilation (échange ou recirculation) ainsi que la température extérieure et intérieure
- Indicateur d'entretien

*Appareils fabriqués en août 2008 et après.

**Appareils fabriqués en juillet 2006 et après.

MODES DE FONCTIONNEMENT

SMART MODE LE MODE « SMART »

Notre plus récente innovation! Ce mode optimise automatiquement les fonctions de ventilation de façon à assurer un confort inégalé dans la maison.

VENT LE MODE VENT

Dans ce mode, l'appareil échange l'air avec l'extérieur selon la vitesse (OFF, MIN ou MAX) ou selon un cycle de 20, 30 ou 40 minutes par heure, au choix de l'utilisateur.

RECIRC LE MODE RECIRC

Dans ce mode, l'utilisateur choisit de recirculer l'air à l'intérieur de son domicile (OFF, MIN, MAX ou OFF, MAX selon l'appareil).

PROG LE MODE PROG

Le fonctionnement de l'appareil de ventilation est pré réglé en usine pour les 4 périodes (matin, jour, soir et nuit) des jours de semaine et de fin de semaine. Cependant, ces réglages peuvent être modifiés au choix de l'utilisateur.



VC0117

DECO-TOUCH

PIÈCE N° 40295

(CONÇUE EXCLUSIVEMENT POUR LES APPAREILS
VIGÖR VRE ET VRC PLUS, 90H-V ECM, Novo+,
60H* ET CEUX DES SÉRIES GOLD ET HAUTE EFFICACITÉ**)

- Permet à l'utilisateur de sélectionner les modes manuels ou le mode automatique (déshumidistat)
- Écran ACL de 1 po x 1 po
- Affichage numérique avec rétroéclairage bleu
- Affichage d'échange et de recirculation dynamique
- Affichage du taux d'humidité relative intérieure
- Indicateur d'entretien

*Appareils fabriqués en août 2008 et après.

**Appareils fabriqués en juillet 2006 et après.

MODES DE FONCTIONNEMENT



LE MODE RECIRC

Dans ce mode, l'air est recirculé en haute vitesse à l'intérieur de la maison.



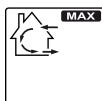
LE MODE 20 MIN/H

L'appareil de ventilation échange l'air de façon intermittente durant un cycle d'une heure comme suit : en arrêt durant 40 min. (ou recirculation en haute vitesse durant 40 min.) puis échange l'air durant 20 min. en basse vitesse. Le cycle reprend à la fin de l'échange d'air de 20 min.



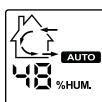
LE MODE MIN

L'appareil échange l'air avec l'extérieur en basse vitesse.



LE MODE MAX

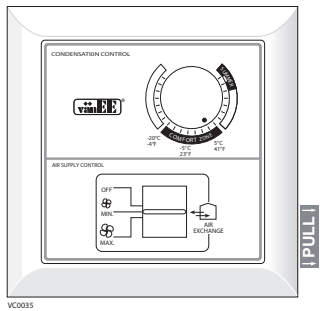
L'appareil échange l'air avec l'extérieur en haute vitesse.



HYGROMÈTRE

Dans les modes ci-dessus, choisir un déshumidistat prioritaire, ce qui signifie que si l'humidité relative (HR) à l'intérieur de la maison excède le taux préalablement programmé, l'appareil de ventilation échangera l'air en haute vitesse jusqu'à ce que le taux de HR soit atteint.

COMMANDES PRINCIPALES (SUITE)

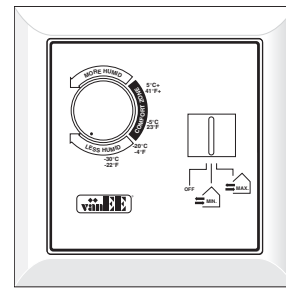


BASIC

PIÈCE N° 40210

(CONÇUE EXCLUSIVEMENT POUR LES APPAREILS
DES SÉRIES GOLD ET HAUTE EFFICACITÉ)

La commande principale Basic règle la vitesse d'entrée d'air extérieur à l'aide du bouton coulissant : OFF (Arrêt), MIN (échange d'air en basse vitesse) et MAX (échange d'air en haute vitesse). Aussi, le bouton rotatif permet de régler le taux d'humidité maximal à l'intérieur de votre demeure. De plus, elle possède une pratique languette intégrée comprenant toutes les instructions nécessaires à son bon fonctionnement.

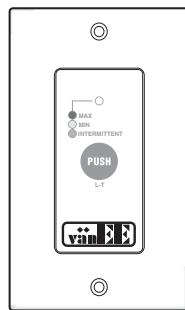


BRONZE

PIÈCE N° 40250

(CONÇUE EXCLUSIVEMENT POUR LES APPAREILS
VIGÖR VRE ET VRC PLUS, 60H, 90H ET 190H)

La commande principale Bronze règle la vitesse d'entrée d'air extérieur à l'aide du bouton coulissant : OFF (Arrêt), MIN (échange d'air en basse vitesse) et MAX (échange d'air en haute vitesse). Aussi, le bouton rotatif permet de régler le taux d'humidité maximal à l'intérieur de votre demeure.



LITE-TOUCH BRONZE

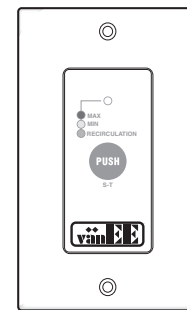
PIÈCE N° 40270

(CONÇUE EXCLUSIVEMENT POUR LES APPAREILS
VIGÖR VRE ET VRC PLUS, 60H, 90H ET 190H)

La couleur du voyant lumineux de cette commande murale indique clairement en quel mode de fonctionnement l'appareil se trouve.

Fonctionnant par simple pression du doigt, elle possède trois fonctions :

- Intermittent (échange l'air pendant 20 minutes en basse vitesse, puis s'arrête durant 40 minutes)
- Min (échange d'air en basse vitesse)
- Max (échange d'air en haute vitesse)



SIMPLE-TOUCH BRONZE

PIÈCE N° 40290

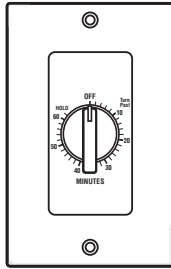
(CONÇUE EXCLUSIVEMENT POUR LES APPAREILS
VIGÖR VRE, VIGÖR VRC PLUS ET 60H)

La couleur du voyant lumineux de cette commande murale indique clairement en quel mode de fonctionnement l'appareil se trouve.

Fonctionnant par simple pression du doigt, elle possède trois fonctions :

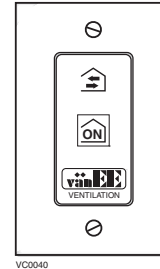
- Recirculation (arrêt d'échange d'air avec l'extérieur et recircule l'air intérieur en haute vitesse)
- Min (échange d'air en basse vitesse)
- Max (échange d'air en haute vitesse)

COMMANDES AUXILIAIRES



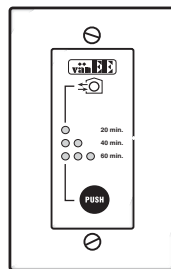
MINUTERIE MÉCANIQUE 60 MINUTES
PIÈCE N° 00910

Cette minuterie permet de faire fonctionner l'appareil en haute vitesse pour des périodes variant de 10 à 60 minutes, pour une évacuation rapide de l'air vicié. Peut être installée dans la salle de bains, la cuisine ou la buanderie.



BOUTON-POUSOIR LUMINEUX 20 MINUTES
PIÈCE N° 1806110
(CONÇUE EXCLUSIVEMENT POUR LES APPAREILS
60H, 90H, 190H ET CEUX DE LA SÉRIE VIGÖR)

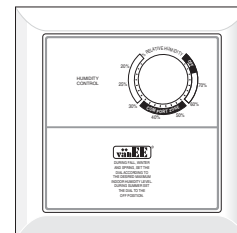
Cette minuterie permet de faire fonctionner l'appareil en haute vitesse pendant 20 minutes, pour une évacuation rapide de l'air vicié. Ce bouton-poussoir, lumineux lorsqu'il est activé, peut être installé à plusieurs endroits dans la maison.



BOUTON-POUSOIR LUMINEUX 20/40/60 MINUTES
PIÈCE N° 03701

(CONÇUE EXCLUSIVEMENT POUR LES APPAREILS VIGÖR VRE ET VRC PLUS ET CEUX DES SÉRIES GOLD ET HAUTE EFFICACITÉ)

Cette minuterie permet de faire fonctionner l'appareil en haute vitesse pendant 20, 40 ou 60 minutes, pour une évacuation rapide de l'air vicié. En moins de 2 secondes, pressez une fois pour 20 minutes, deux fois pour 40 minutes ou trois fois pour 60 minutes. Appuyer une autre fois pour désactiver.



VC0038

HUMIDITY CONTROL
PIÈCE N° 200694

Le bouton rotatif permet de régler le taux d'humidité maximal à l'intérieur de votre demeure durant l'automne, l'hiver et le printemps. L'échelle de cette commande est graduée en pourcentage d'humidité relative. Si un taux d'humidité supérieur est décelé, l'appareil passe en haute vitesse jusqu'à ce que la situation se corrige.